




## MIT DER DIGITALEN .PPT-VORLAGE PLANEN



- ▶ [www.knsu.de](http://www.knsu.de)
- ▶ Werkbank ▶ Digitale Planung ▶ Fussball
- ▶ Digitale Unterrichtsplanung- Torschusstraining nach Doppelpass mit Legende

**Planen Sie eine Stunde**

**für das Thema**

**Torschusstraining nach Doppelpass.**

**Drucken Sie Ihren Entwurf aus.**

**Durch Einsetzen der passenden Symbole  
und Einfügen von Organisation und Übung  
entsteht schnell eine digitale Stunde!**

## Legende

### Spiel- Übungsräume



### Spieler



### Mannschaftspositionen



### Mannschaftspositionen



### Passweg




### Laufweg



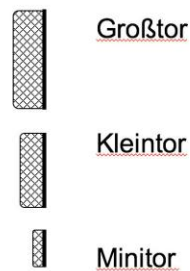
### Dribbelweg




### Schussweg



### Übungsmaterial





## Zum Ausfüllen

**Warm-Up**                      **Zeit**      **min**

Organisation	Übung
	Welche Übung eignet sich in Bezug zum Stundenthema zum Warmmachen?

**Übung I**                      **Zeit**      **min**


Organisation	Übung
	Mit welcher Übung kann man das Stundenthema einleiten?

**Übung II**                      **Zeit**      **min**

Organisation	Übung
	Mit welcher Übung kann man das Stundenthema vertiefen?

**Spielform**                      **Zeit**      **min**

Organisation	Übung
	Welche Spielform eignet sich zum Vertiefen des Erlernen?



## Quellenverzeichnis

### Urheber des Beitrags

<b>Autor</b>	<b>Berater</b>	<b>Institution</b>
Schleich, Martin / Lehramtsstudent	Minnich, Marlis	Institut für Sportwissenschaft, Universität Koblenz-Landau, Campus Koblenz